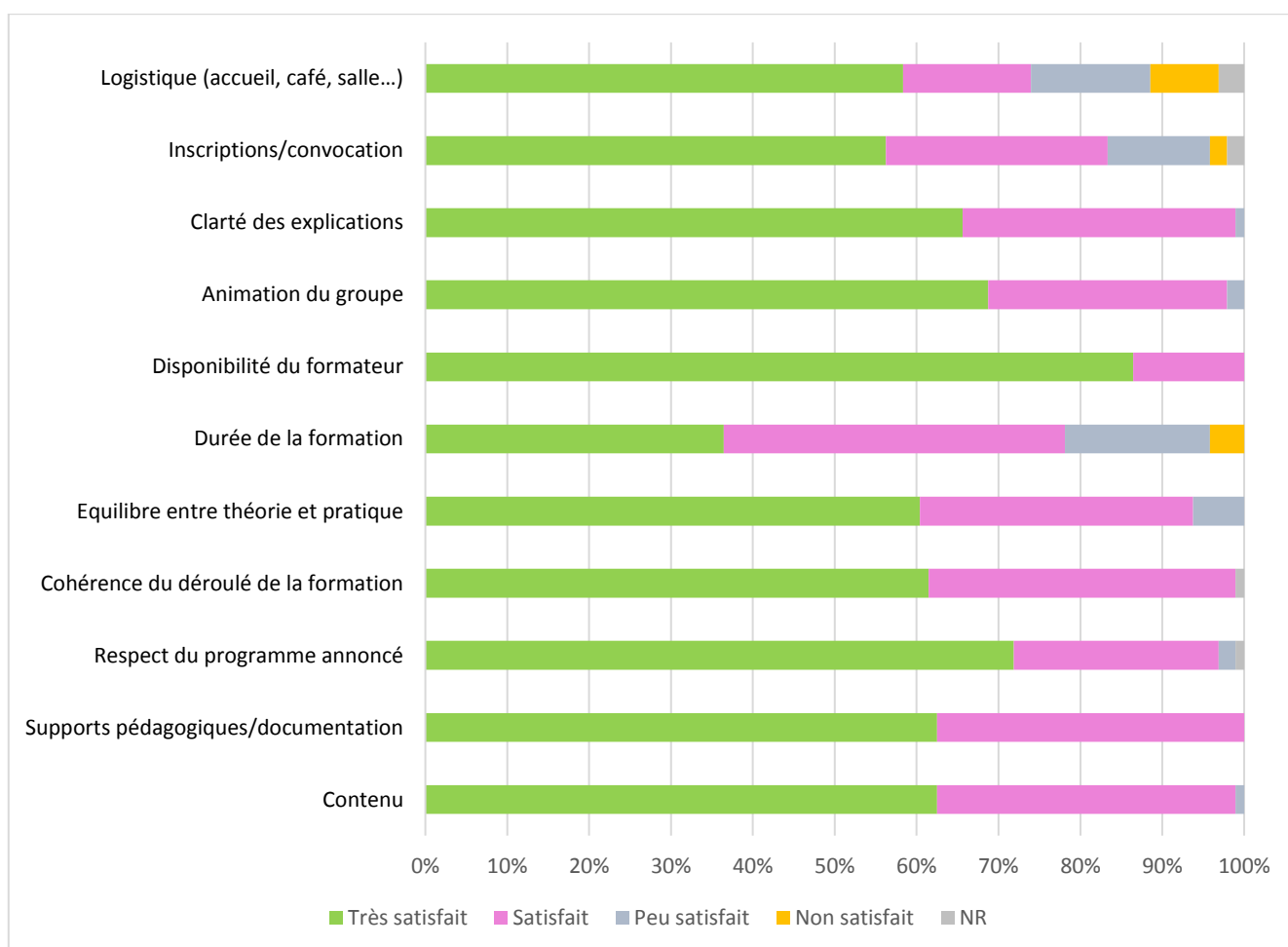


# Cirad formation : Taux de satisfaction à juillet 2020

Dans le cadre de notre démarche d'amélioration continue des prestations de formation, le Cirad invite les participants à évaluer la qualité de la formation qu'ils ont suivie.

Voici la synthèse des résultats pédagogiques obtenus grâce au traitement de tous les questionnaires de satisfaction de fin de formation.

Réponses obtenues auprès de 96 participants de Janvier à Juillet 2020.



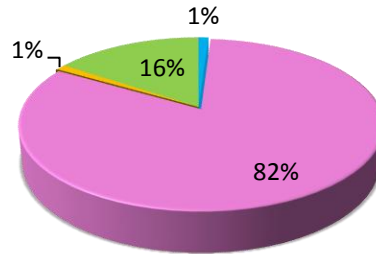
**86%** des participants sont très **satisfaits** et **14%** **satisfaits** de la **disponibilité du formateur**.

**72%** des participants sont très **satisfaits** et **25%** **satisfaits** du **respect du programme annoncé**.

**69%** des participants sont très **satisfaits** et **29%** **satisfaits** de **l'animation du groupe**.

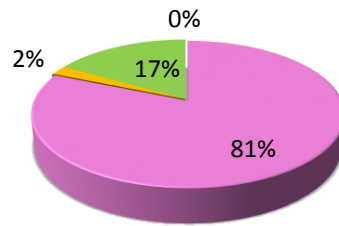
## Vos attentes ont-elles été satisfaites ?

■ NR ■ Oui ■ Non ■ Partiellement



## Pensez-vous mettre en pratique ce que vous avez appris ?

■ NR ■ Oui ■ Non ■ Partiellement



## Si oui, sous quel délai ?

■ NR ■ Immédiatement ■ 2 à 3 mois ■ > 3 mois

